



最佳線上外語學習平台

## Funday 英語數位學習平台使用說明

聯絡方式

電話：02-25505252 按 0 轉總機；並說明企業名稱，由專案負責專員接洽

傳真：02-25533007

地址：103 台北市大同區民權西路 104 號 10 樓之一

智擎數位科技股份有限公司

Brain Strom Digital Communications Corporation

# 目錄

How to begin? 如何開始? .....	2
取得一組 Funday 帳號密碼 .....	2
認識 Funday 主要功能 .....	2
登入成功後 .....	3
完成第一次能力測驗後 .....	3
選擇第一篇閱讀教材 .....	3
如果要參加真人線上互動課程 .....	4
檢視自己學習成效 .....	4
Tell me more about Funday details ! 認識 Funday .....	5
Funday 特色 .....	5
My Lesson 個人學程規劃 .....	6
等級規劃與升級方式 .....	6
Funday 教材 .....	7
學習機制 .....	8
真人線上互動課程 Funday Tutor .....	9
線上課程環境設定 .....	10
Dashboard 個人學習成效歷程管理 .....	11
更多 Dashboard 學習歷程紀錄 .....	12
多益模擬測驗平台 .....	13
快問快答 Q&A .....	14

# How to begin?

## 如何開始?

How to begin 可以協助您快速了解 Funday 如何使用，若需有更多細節需要了解，請翻至 P5. Tell me more about Funday，獲得更完整資訊。

### 取得一組 Funday 帳號密碼



如何得到帳號?

#### 試用期間

登入欄位下方點選 [申請加入]，自行設定帳號與密碼，確認送出後可立即使用。

#### 正式導入合作

依與貴校合作模式而定，原則是學校師生編號為帳號，詳細登入流程可洽資源提供單位助教。

登入，貴企業專屬平台 [http://\\_貴校英文名稱或是縮寫\\_.funday.com.tw](http://_貴校英文名稱或是縮寫_.funday.com.tw) >> 可洽教育訓練專員



帳號密碼由此輸入

登入成功

Welcome to Funday!

若無法登入：可洽資源提供單位助教，或洽 Funday 專屬客服！

### 認識 Funday 主要功能



**Trend | Living | Bouns**：每日新增教材分類 Trend 時事趨勢、Living 生活資訊、Bouns 基礎教材

**Tutor**：真人線上互動課程

**My Lesson | Dashboard**：個人化學習管理介面

## 登入成功後

建議先點選 **My Lesson** 開始做使用前能力測驗！

考試題目為 50 題，以多益題型為測驗內容，並完成能力落點給予等級。

### TOEIC 測驗結果

Name : test02

聽力測驗	25
閱讀測驗	40
總分	(ToEIC計分方式) 65
能力評估：	<b>A</b>

能力落點分析請詳見 P7

## 完成第一次能力測驗後

**My Lesson** 會推薦您今日適合的課程或教材，完成課程與教材紀錄或是作業繳交紀錄都在此查詢

The screenshot shows the My Lesson website interface. At the top, there's a navigation bar with 'My Lesson' logo and user information. Below that, there are tabs for '今日精新課程', '家庭作業', and '學習紀錄'. The main content is divided into several sections: 'Living 單元' (Living Unit) with categories like Travel, Culture, Entertainment, Sports, Life, and Health; 'Trend 單元' (Trend Unit) with categories like Educational, International, Technology, Local, Business, and Politics; and 'Tutor 課程' (Tutor Course) with individual tutor profiles and lesson details.

### 如何升級？

每個等級都有必須完成指定難度教材數量與閱讀總時數。  
完成學習指定難度教材測驗



(理解力、聽力) 達 60 分以上，才記錄為完成一篇成功升級指定教材。滿足升級條件資格時，須考升級測驗，通過測驗即可升級。

### 選擇第一篇閱讀教材

每位使用者不會被限制只能閱讀該等級教材文章，皆可選擇閱讀自己有興趣或想要挑戰的教材。

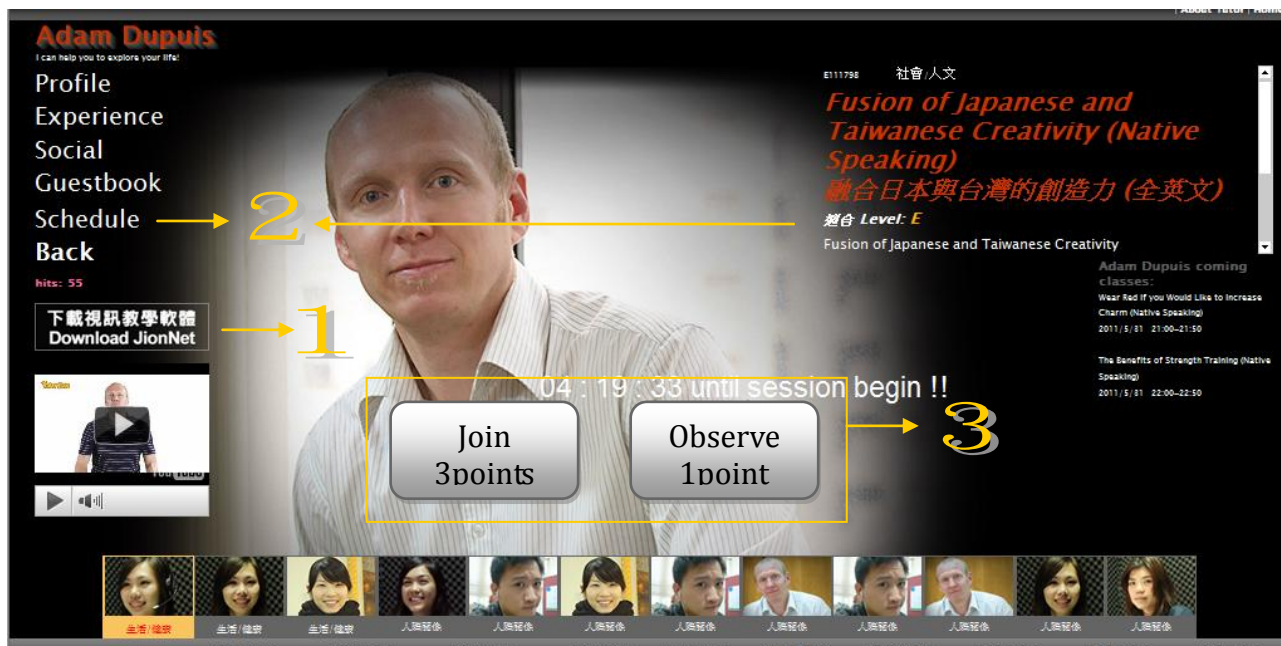
**Trend**：政治、國際、經濟、教育、科技、產業、社會、商用英文、辦公室英文、工商快訊

**Living**：健康、文化、娛樂、運動、生活、旅遊

**Bonus**：辦辦菜英文、Fun 週記、情境對話、每日一燒文法講義、專欄等等

## 如果要參加真人線上互動課程

點選 **Tutor**，使用自己的點數，三步驟簡單開始第一堂課



Step1. 下載安裝視訊教室軟體(首次使用下載安裝即可)

Step2. 查詢課表，並預習課前重點

Step3. 進入教室，選擇參與互動或是旁聽

### 使用 Tutor 注意事項

Join 需扣 3 點：參與互動課程，可與老師對話，一堂課最多 4 人互動

Observe 需扣 1 點：旁聽參與課程，但無法與老師對話互動，一堂課最多 10 人旁聽參與  
運用被分配的點數參與課程，整點開課 20 分鐘內為進教室上課時間，過時則無法進教室。

## 檢視自己學習成效

點選 **Dashboard**，在 Funday 每做一次測驗，每上一堂課，都會被記錄在個人後台，並統計分析為六項英語能力指標！此後台也還有更多詳細的學習歷程紀錄，提供您複習課程的管道。





# Tell me more about Funday details !

## 認識 Funday

### Funday 特色



FUNDAY 經由潤泰集團下的智學數位科技股份有限公司的不斷創新下，目前是坊間最豐富的英語學習平台，我們希望 FUNDAY 課程，能讓學員在學習過程中能感到特別的輕鬆、自在、有趣，更重要是快樂的學習。透過持續性的吸引，將英語融入到生活及工作中，我們將這樣愉快的學習成長，稱為「FUNDAY」。

我們的特色在於：以時事發燒話題為教材，包含職場英語共有十六個分類，**每工作日新增 8~10 篇的英語學習教材**，藉由新增的內容增加學習的新鮮感與熱度；每篇英語教材皆有豐富的**互動教學機制與課後測驗**。週一至週六每天從早十點至晚十一點，都有**真人線上互動課程**，提供學習者實際練習口語表達的機會。透過完整的個人學習記錄系統，在 Funday 的所有學習行為，包括測驗、閱讀、上課或是寫作等等，都會被**分析出六項英語能力指標**，讓學習者更清楚自己英語能力分布，針對較弱部分做重點加強，訓練自我全方位的英文能力。

# My Lesson 個人學程規劃



**目前等級：**顯示使用者目前等級，以及升至下一等級時所需成功完成的教材篇數與時數。

**本日精采課程：**依該學員等級，推薦該今日適合教材與課程，減低學員教材選擇的困擾。

**家庭作業：**上完文法寫作課程後，需要在此專區完成寫作作業並傳給老師批改。

**課程紀錄：**紀錄所有學員成功完成學習的教材與線上課程，並會顯示課後測驗的成績。完成教材測驗(理解力、聽力)達 60 分以上，才會紀錄為一篇成功完成教材學習。

## 等級規劃與升級方式

等級	A	B	C	D	E	F	G
多益分數落點	250 以下	250~400	401~500	501~650	651~800	801~900	900 以上
學習目標	入門： 學會自然發音，了解字母、音標的規則，自然熟悉外國人語彙，破解學習發音難關。	基礎： 在傳單或時間表上找資料，可用英文簡單造句、自我介紹。	初階： 可以用英文描述日常生活、工作、興趣及喜好。了解、說明如何去完成一件事。	中階： 全球化的世界觀去學習不同角度的文化，進而從中探討如何適應生活及工作上的種種狀況。	進階： 此階段您將在日常生活情境中溝通無礙，理解較長的演說及複雜的訊息，充分描述常見情況的英文知識等。	進高階： 此階段您將能長期在國外工作；靈活運用英文口語、俚語和廣泛字彙，在工作及話題上，參與討論等。	高階： 能夠自己進行英文簡報；理解英文時事爭議的報告及文章專業演說和分析英文結構。
學習條件	A1：40 篇 閱讀時數：20hr	A1 A2:40 篇 閱讀時數：20hr	A2：50 篇 閱讀時數：25hr	B1：50 篇 閱讀時數：25hr	B2：60 篇 閱讀時數：30hr	B2 C1:60 篇 閱讀時數：30hr	C1：60 篇 閱讀時數：30hr
升級方式	升級測驗 50 題	升級測驗 50 題	升級測驗 100 題	升級測驗 100 題+口試	升級測驗 100 題+口試	升級測驗 150 題+口試	

# Funday 教材



## 時事教材

**Trend**：政治、國際、經濟、教育、科技、產業、社會、商用英文、辦公室英文、工商快訊

**Living**：健康、文化、娛樂、運動、生活、旅遊

教材難易度區分：A1、A2、B1、B2、C1，以歐洲共同語文共同參考架構為基準。

**T** 小老師講解：表示該教材富有中文老師講解教材，包含單字片語或是文法句型結構等。

## 基礎教材 Bonus



## 辦辦菜英文：

最基礎的英文情境例句，適合初階學習者。

## Fun 週記：

在趣味的中文敘述中，穿插英文單字，提升初階學習者的單字記憶。

## 情境對話：

簡單的生活與商用對話，讓英語表達變得更簡單

## 每日一燒文法講義：


以中文方式說明基礎文法與單字的特殊用法，提升初階學習者的文法觀念。



The screenshot shows a news article page. At the top left is a photo of a man in a white lab coat demonstrating first aid to a woman in a red shirt. The article title is "[Education] Charity Wants First Aid taught in the Classroom" with a subtitle "[教育]慈善團體希望學校教授急救常識". The date is 2011/05/20, the level is three stars, and the font size is set to 24. A yellow callout box with an arrow points to the article title, containing the text "點選全文朗讀". Below the article title is the text "(Education)Charity Wants First Aid Taught in the Classroom" and "(教育)慈善團體希望學校教授急救常識". The main text begins with "The UK organization says these skills are as important as learning how to read or write." At the bottom is a navigation bar with three tabs: "Study", "Practice", and "Others". The "Study" tab is active and contains icons for "All", "Read Along", "Sequence", "Teaching", "Vocabulary", and "Phrase". The "Practice" tab contains icons for "Understanding", "Listening", and "Cloze". The "Others" tab contains icons for "Assignment", "Bookmark", and "Notepad".



[ 全文播放 ] 每篇皆有專業外師朗讀全文



[ 逐句導讀 ] 中英句型對照，增加理解力



[ 語感練習+發音練習 ] 利用跟讀及錄音播放的方式加強逐字逐句學習與發音



[ 小老師 ] 文章標題有 **T**，即附有中文文法句型與單字片語教學講解



[ 單字與片語 ] 提供該文章重要單字與片語



[ 測驗練習 ] 提供該篇文章理解力、聽寫、克漏字測驗

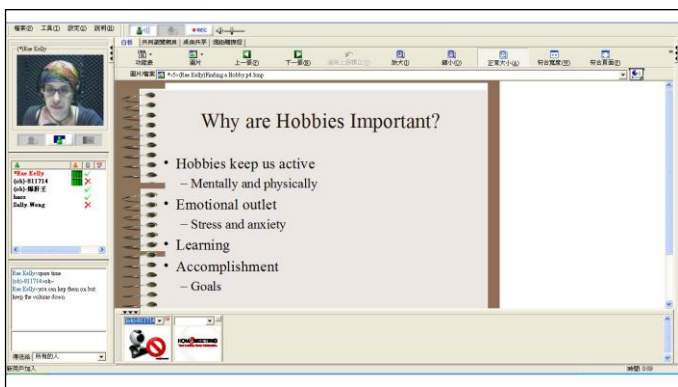


[ 個人收錄 ] 可收藏文章與個人筆記學習記錄，紀錄查閱方式可翻至 P13

## 真人線上互動課程 Funday Tutor



### 操作使用介面



使用 Funday Tutor 可以刺激英語學習的動力，也能增加英文實際應用的能力

首先必須先下載左下角的視訊會議程式，為享受互動品質良好的視訊教學課程，務必參照初步設定指示調整電腦環境，設定完畢後，可從

**Schedule** 預先查詢當月課表，決定課程後，請記住上課時間並預習這次上課主題的重點單字，Funday Tutor 無預約制，先進入教室就可優先上課。

### 上課前注意事項

Join 需扣 3 點：參與互動課程，可與老師對話，一堂課最多 4 人互動

Observe 需扣 1 點：旁聽參與課程，但無法與老師對話互動，一堂課最多 10 人參與旁聽

運用被分配的點數參與課程，整點開課，20 分鐘內為進教室上課時間，為維護教學品質，超過時間恕無法進教室學習

### 開課時段與課程

每週一至週六

Am10:00~Pm12:50 Pm14:00~Pm22:50

課程類別：生活對話、職場英語、文法寫作。延伸出各種不同豐富主題，可配合 My Lesson 分級規劃推薦，選擇適合自己程度的真人線上課程。

## 線上課程環境設定

### Join Net 視訊軟體環境設定

1. 開啟視訊軟體初步設定確認，左上角〔設定〕>〔進階選項〕
  - 回音抵銷打勾
  - 錄音裝置設定 Audio Input 或是麥克風裝置
  - 播放裝置設定 Audio Output 或是喇叭裝置
2. 並使用〔耳機式麥克風〕，**不建議外接麥克風與喇叭音響的搭配**，會嚴重影響上課品質
3. 並也確認耳機式麥克風可以正常使用，線孔也插入正確位置

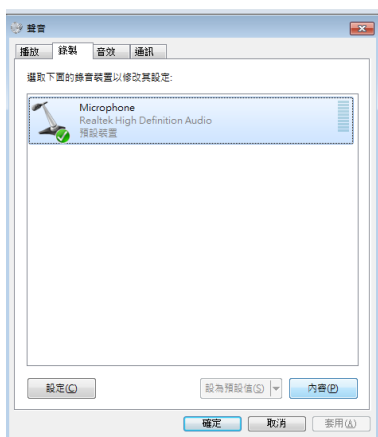
### 電腦本身環境設定

請先把任何通訊軟體關閉，如：MSN、即時通、ICQ、Skypee 等等

### Windows 7 作業系統

〔開始〕>〔控制台〕>〔硬體和音效〕>〔管理音訊裝置〕  
或是點選視窗右下角音訊圖示，再點選喇叭圖示，如下圖左  
選擇〔等級〕，並把下方〔Pc Beep〕和〔麥克風〕選擇靜音  
選擇〔進階〕，預設模式設為〔16 位元，48000Hz(DVD 品質)〕

〔開始〕>〔控制台〕>〔硬體和音效〕>〔變更系統音效〕，如下圖右  
選擇〔錄製〕>右下角〔內容〕  
選擇〔等級〕>〔麥克風增量〕拉至最低 0.0dB  
選擇〔增強〕>〔取消聲音共鳴〕打勾



### Windows XP 作業系統

電腦音量控制：〔選項〕>〔進階控制〕

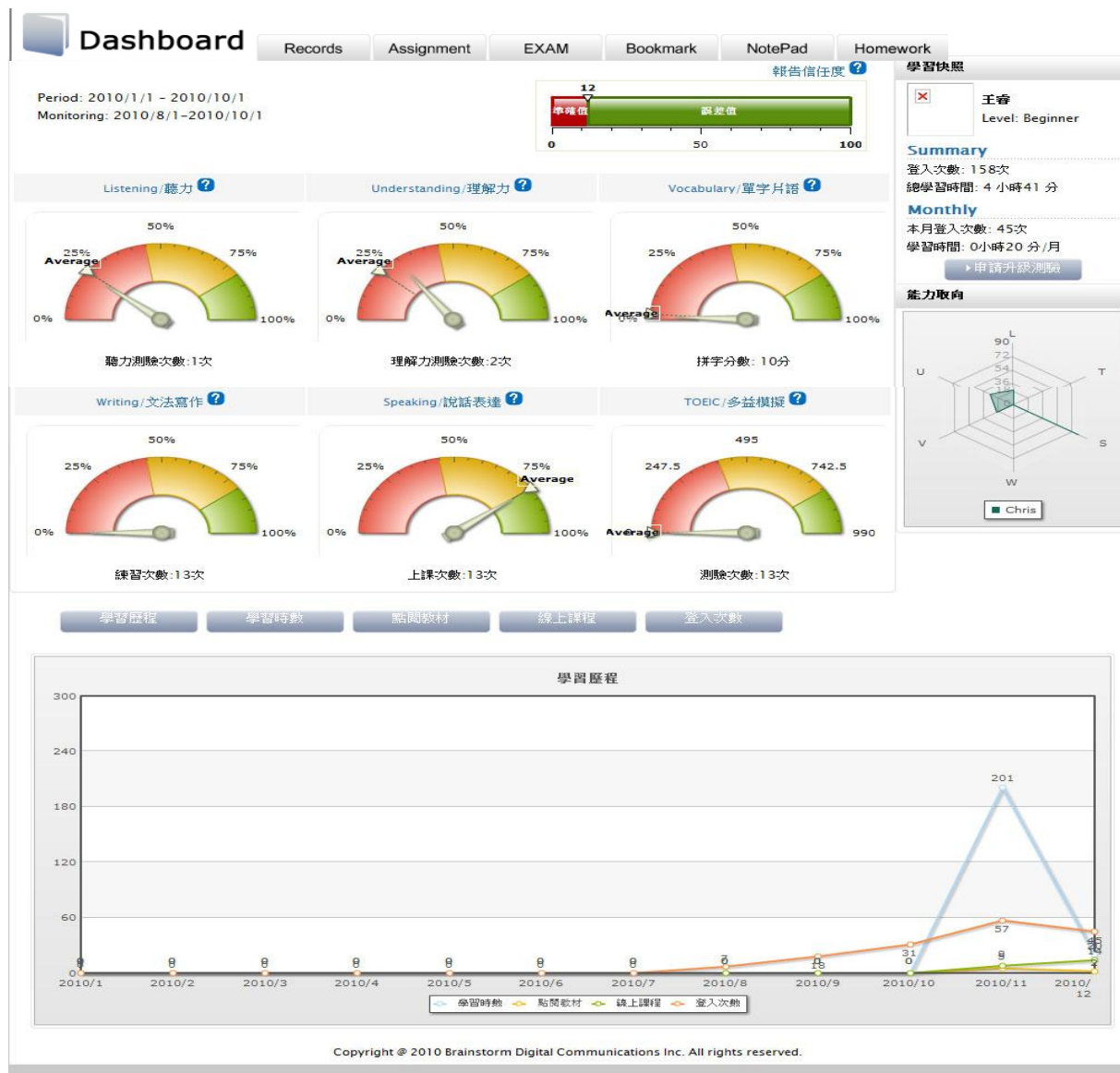
混音器裝置選擇 output：顯示麥克風與 Front Mic 音量控制，**並勾選靜音**

混音器裝置 input：顯示立體混音音量控制選項，**並勾選靜音**

請使用者依照此說明設定電腦環境，以便順利進行真人線上互動課程，並享受順暢的互動品質。

若在上課中，有環境品質較差狀況，可打客服電話：02-25505252 轉總機 0，由技術專員為您服務。

## Dashboard 個人學習成效歷程管理



以儀錶板的方式呈現，透過完整的個人學習記錄系統，在 Funday 的所有學習行為，包括測驗、閱讀、上課或是寫作等等，都會被分析出六項英語能力指標，讓學習者更清楚自己英語能力有哪些是需要再加強的。指標計分方式可點選(?)會有詳細說明。

### 信任度指標

要求條件為近三月每月均須達 10 小時，每月篇數至少應達 12 篇，即可有 100 分的信任度，作為評斷同仁是否有積極參與英語學習的參考指標。

### 六大英文能力指標

1. Listening/聽力
2. Understanding/理解力
3. Vocabulary/單字片語
4. Writing/文法寫作
5. Speaking/說話表達
6. TOEIC/多益模擬測驗



## 更多 Dashboard 學習歷程紀錄

Dashboard
Records
Assignment
EXAM
Bookmark
NotePad

### Records :

個人紀錄

測驗成績						
文章名稱	頻道	理解力	聽力	克漏字	積分	測驗日期
如何提升你的代謝率	健康	0	*	*	0	2011/6/7
喝咖啡可有效降低罹癌率	健康	*	0	*	0	2011/5/25
強尼戴普竟為英女王表弟	娛樂	*	0	*	0	2011/5/20
稱語熱發燒！哈佛生用「正體字」拍片	教育	*	*	20	0	2011/5/20
比賽一面倒—帕奎奧擊敗莫斯利	運動	*	0	*	0	2011/5/12
台北將建造更多的青年旅館	地方	33	0	0	0	2011/5/10
雷霸龍反駁球迷的異議	運動	67	0	0	1	2011/4/29
倫敦瘋珍奶 日賣500杯	商業	*	0	*	0	2011/4/29
蘇門抗爭行動持續儘管總理承諾改變	國際	*	0	*	0	2011/4/28
全球最壯觀的購物商場	生活	0	*	*	0	2011/4/26

線上測驗成績						
課程名稱	聽力	理解	表達	教學評比	上課日期	教材/錄影檔下載
Skiing and Snowboarding	50	50	50	未評比	2011/05/13	
Office English-With Customers	50	50	50	未評比	2011/05/06	

紀錄每一篇教材測驗分數與測驗日期，以及記錄每一堂真人線上課程，老師給與課後評分與下載教材簡報檔案及上課錄音檔案，一個月之內提供使用者重覆複習。

上完真人線上課程，也可回評老師上課表現，以協助我們提供更好的真人線上課程內容與師資。

### Assignment :

[指定教材](#) [指定考試](#) [投票](#) [問卷調查](#)

目前考試列表

預定考試列表

考試成績列表

助教或是老師會指定教材閱讀或是考試測驗，還有班級群組的問卷，同學須在此完成共同任務

### Exam :

#### Toeic模擬試題

測驗名稱	測驗類型	題目數	測驗日期
隨機測驗二	隨機題目	20	2011/4/29 ~ 2011/12/31
Toeic測驗(50題)	隨機題目	50	2011/3/10 ~ 2099/3/10

#### 線上模擬試題

測驗名稱	測驗日期
teset	2011/5/5

訓練人員若有要求同學做多益測驗，皆在此頁面選擇考場。以及其他趣味單字拼字測驗及線上測驗能力測驗。詳細多益測驗說明可洽：P13

### Bookmark :

書籤

**[旅遊]** 越南是戶外活動愛好者的天堂  
日期: 2011/04/26

Delete

**[國際]** 歐巴馬總統連選四屆情咨文呼籲團結  
日期: 2011/05/06

Delete

在學習教材時，若對教材有興趣可點選 ，將文章收藏起來以便重覆閱讀

### Notepad :

筆記本

標題

內容

筆記列表

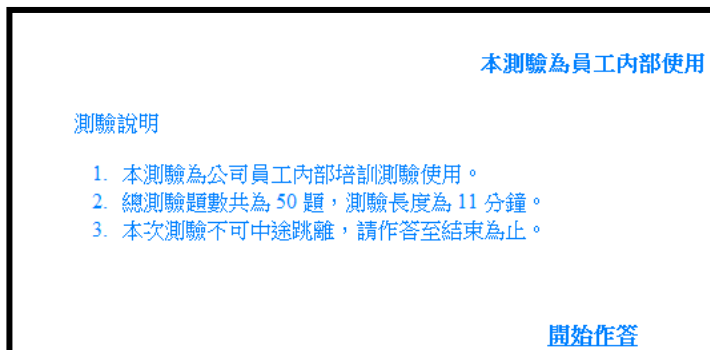
- 2011/4/14

在學習教材時，可點選 打開筆記本，紀錄學習重點，尤其在聽小老師講解時特別有幫助，在此可看筆記紀錄

## 多益模擬測驗平台

使用路徑：登入 > **Dashboard** > **Exam** > 選擇指定多益考試

開始作答：點選考試後請了解〔測驗說明〕，再點選 **開始作答**

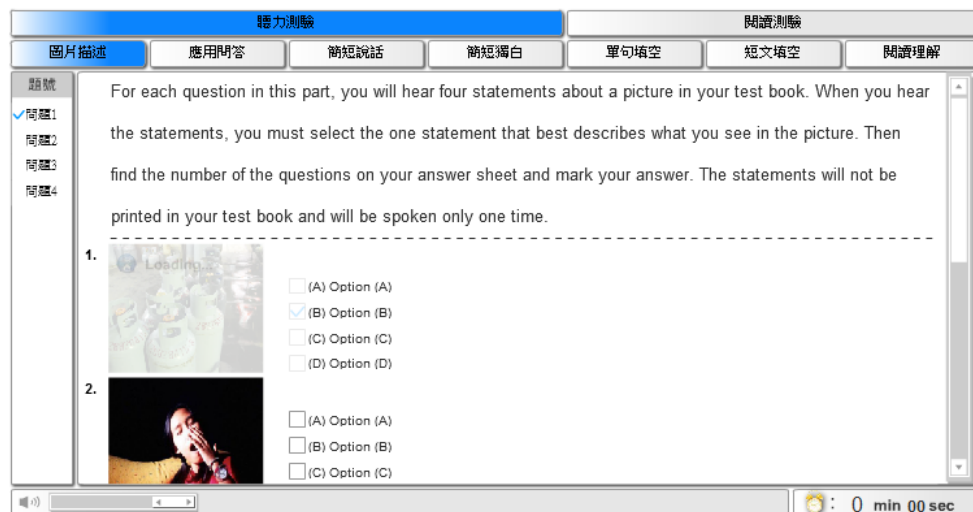


### 測驗說明應注意事項

- \*設定多益測驗不同的測驗模式
- \*測驗題數：20、50、100、200 題
- \*測驗日期是否設定
- \*測驗是否需計時
- \*題目內容是否需要調整
- \*測驗題目是否需固定

線上測驗介面如下圖

多益測驗題有七類大題



### 聽力測驗

- 圖片描述
- 應用問答
- 簡短對話
- 簡短讀白

### 閱讀測驗

- 單句填空
- 短文填空
- 閱讀理解

### 測驗計分方式

依訓練人員考試設定不同，可分為：

- 多益考試計分方式
- 聽力或閱讀加權計分
- 平均分數計分方式

依訓練人員也可設定，是否作答完畢後可了解自己作答對錯題數。

### 多益測驗平台用途

1. 新進人員面試線上英文測驗
2. 內部定期人員英語程度測驗
3. Funday 使用初期能力測驗
4. Funday 使用末期成效測驗
5. 內部同仁隨機模擬練習多益考試
6. 其他依學校老師考試需求配合

# 快問快答 Q&A

## 如何得到帳號？

### 試用期間


登入欄位下方點選 [申請加入]，自行設定帳號與密碼，確認送出後可立即使用。

### 正式導入合作

依與貴校合作模式而定，原則是以前學校師生編號為帳號，詳細登入流程可洽資源負責單位。

## 如何升級？

每個等級都有必須完成指定難度教材數量與閱讀總時數。

完成學習指定難度教材測驗  (理解力、聽力) 皆須達 60 分以上，才記錄為完成一篇成功升級指定教材。滿足升級條件資格時，須通過升級檢測，通過測驗即可升級。

## 什麼狀況會被扣點數？

Join 需扣 3 點：參與互動課程，可與老師對話，一堂課最多 4 人互動

Observe 需扣 1 點：旁聽參與課程，但無法與老師對話互動，一堂課最多 10 人旁聽參與  
點選 schedule，下載其他沒有上過課程的錄影檔和教材檔，都會被扣 1 點。(不建議點選)

## 上真人線上課程前須注意什麼？

下載視訊教學軟體，並詳細了解 P9 和 P10 頁，並事先做好環境設定以及設備確認。

## 我還有其他問題，應該怎麼聯絡我們？

使用上若遇到其他問題，可先向負責單位助教反應，貴校助教會找到 Funday 專員統一處理。若狀況緊急，來電 02-25505252 按 0 轉總機，表示問題狀況和學校名稱，會由專人為您服務也可寄電子郵件至：[web@brainstorm.com.tw](mailto:web@brainstorm.com.tw) 或者是 Funday 專案人員 E-mail 信箱。